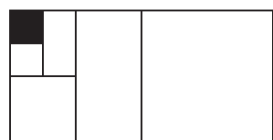


# DUNE



# DUNE

Materia autentica, design sinuoso



GIGACER



## Index | Indice

---

**04**

About Dune  
About Dune

**06**

Suggestions  
Proposte di ambienti

**27**

Curiosities  
Curiosità

**30**

Colours, sizes and thicknesses  
Colori, formati e spessori

**32**

Technical notes  
Informazioni tecniche

## DUNE

Materica autentica, design sinuoso

Following the “Only clays, no glaze” philosophy, we use only natural clays to achieve colors and textured effects. We can guide the deposition and layering of colored earths, just as the wind does with sand: moving them, blending them, transforming them into dunes. Dune evokes the shapes created when wind moves sand, sculpting those sinuous forms that recall the landscapes of deserts and beaches. Technology allows for an almost infinite sequence of curves and ridges, making each slab unique and unrepeatable. Dune creates a continuously evolving landscape, made from pure material.

Seguendo la filosofia “Only clays, no glaze” utilizziamo solo argille naturali per ottenere colori ed effetti materici. Possiamo accompagnare la deposizione e la sovrapposizione delle terre colorate, come fa il vento con la sabbia: le muove, le amalgama, le trasforma in Dune. Dune evoca le forme create dalla sabbia quando il vento la muove, modellando quelle sagome sinuose che ci riportano alle conformazioni dei deserti e delle spiagge. La tecnologia ci permette un susseguirsi di curve e crinali pressoché infinito, rendendo ogni lastra unica e irripetibile.

Dune forma un paesaggio in continua evoluzione, realizzato con materia pura.





FLOOR | PAVIMENTO  
Dune Bianco Caraibi Mat | Bocciardato 120x120 / 48"x48" / #12 mm  
Dune Bianco Caraibi Bocciardato 60x120 / 24"x48" / #24 mm  
WALL | RIVESTIMENTO  
Dune Bianco Caraibi Mat | Bocciardato Blend 5-10-15x60 / 2"-4"-6" / #12 mm



FLOOR | PAVIMENTO  
Dune Bianco Caraibi Bocciardato 120x120 / 48"x48" / #12 mm




FLOOR | PAVIMENTO  
Dune Bianco Caraibi Mat | Bocciardato 120x120 / 48"x48" / #12 mm  
Dune Bianco Caraibi Bocciardato 60x120 / 24"x48" / #24 mm



FLOOR | PAVIMENTO  
Dune Avorio Zanzibar Soft 120x120 / 48"x48" / #12 mm  
WALL | RIVESTIMENTO  
Dune Nero Lanzarote Soft 120x120 / 48"x48" / #12 mm  
KITCHEN ISLAND - WALL | ISOLA CUCINA - RIVESTIMENTO  
Concrete Graphite / Gigacer Service / #6 | 12mm



FLOOR | PAVIMENTO  
Dune Avorio Zanzibar Soft 120x120 / 48"x48" / #12 mm



FLOOR | PAVIMENTO  
Dune Avorio Zanzibar Soft 120x120 / 48"x48" / #12 mm



OUTDOOR FLOOR | PAVIMENTO ESTERNO  
Dune Sabbia Sahara Bocciardato 120x120 / 48"x48" / #12 mm  
INDOOR FLOOR | PAVIMENTO INTERNO  
Dune Sabbia Sahara Soft 120x120 / 48"x48" / #12 mm  
STAIRS | SCALE  
Dune Sabbia Sahara Bocciardato Vela Stair / Gigacer Service / #12 mm  
FIREPLACE | CAMINO  
Tosca Sabbia / Gigacer Service / #9 mm



OUTDOOR FLOOR | PAVIMENTO ESTERNO  
 Dune Sabbia Sahara Mat | Bocciardato Blend 5-10-15x60 / 2"-4"-6"x24" / #12 mm



OUTDOOR FLOOR | PAVIMENTO ESTERNO  
 Dune Sabbia Sahara Bocciardato 120x120 / 48"x48" / #12 mm  
 INDOOR FLOOR | PAVIMENTO INTERNO  
 Dune Sabbia Sahara Soft 120x120 / 48"x48" / #12 mm  
 STAIRS | SCALE  
 Dune Sabbia Sahara Bocciardato Vela Stair / Gigacer Service / #12 mm



INDOOR FLOOR | PAVIMENTO INTERNO  
Dune Tangerine Namibia | Avorio Zanzibar Mat 120x120 / 48"x48" / #12 mm  
OUTDOOR FLOOR | PAVIMENTO ESTERNO  
Dune Tangerine Namibia Bocciardato 120x120 / 48"x48" / #12 mm



FLOOR | PAVIMENTO  
Dune Tangerine Namibia Mat 120x120 / 48"x48" / #12 mm



FLOOR | PAVIMENTO  
Dune Tangerine Namibia Mat 120x120 / 48"x48" / #12 mm



FLOOR | PAVIMENTO  
Nero Lanzarote Mat 120x120 / 48"x48" / #12 mm



FLOOR | PAVIMENTO  
Nero Lanzarote Soft 120x120 / 48"x48" / #12 mm



FLOOR | PAVIMENTO  
Nero Lanzarote Levigato 120x120 / 48"x48" / #12 mm / Gigacer Service

## Unrepeatable surfaces: WHY EVERY SLAB IS UNIQUE

Superfici irripetibili: PERCHÉ OGNI LASTRA È UNICA

Dune is born from a design concept in which technology does not imitate nature: it recreates it. Each slab is unrepeatable because the production process behaves like a moving current, capable of changing direction spontaneously and generating ever-new waves. The surface thus becomes the visible result of a flow that never repeats itself in the same way. At the heart of Dune lies a controlled clay deposition system. The materials fall onto the surface following a guided trajectory, yet retain a natural element of randomness. It is a delicate balance: the "force" applied to the mixture directs its movement, much like a breath of wind, while free fall generates soft curves and continuous variations. The resulting sinuosity is the outcome of a slow, constant shift from one side of the slab to the other. Thanks to this new production technology, each slab is formed in sequence without interruption, yet always with a different pattern.

Dune nasce da un'idea di design in cui la tecnologia non imita la natura: la ricrea. Ogni lastra è irripetibile perché il processo produttivo si comporta come una corrente in movimento, capace di cambiare direzione in modo spontaneo e generare onde sempre nuove. La superficie diventa così il risultato visibile di un flusso che non si ripete mai allo stesso modo. Il cuore tecnologico di Dune è un sistema di deposizione controllata delle argille. I materiali cadono sulla superficie seguendo una traiettoria guidata, ma conservano una componente naturale di casualità. È un equilibrio sottile: la "spinta" impressa alla miscela orienta il movimento, proprio come farebbe un soffio di vento, mentre la caduta libera genera curve morbide e variazioni continue. La sinuosità che ne deriva è il frutto di uno spostamento lento e costante da un lato all'altro della lastra. Grazie alla nuova tecnologia produttiva, ogni lastra viene formata in sequenza senza interruzioni, ma con un disegno sempre diverso.


## Harmony without limits

Armonia senza confini

Thanks to the "Continua" production technology, each slab is formed in sequence without interruption, yet with a design that is always different. The result is a collection of living, dynamic surfaces in which every piece has its own rhythm and identity. The carefully calibrated selection of clay blends ensures impeccable chromatic balance: colors merge seamlessly, without excessive contrast, maintaining an overall harmonious tone once installed. Dune fully embodies the philosophy of Gigacer, which favors elegant, neutral surfaces designed to engage in dialogue with architecture. Each slab is conceived as a refined backdrop — capable of welcoming furnishings and objects — becoming the stage upon which the idea of living takes shape.

Grazie alla tecnologia produttiva "Continua", ogni lastra viene formata in sequenza senza interruzioni, ma con un disegno sempre diverso. Il risultato è una collezione di superfici vive, dinamiche, in cui ogni manufatto possiede un proprio ritmo e una propria identità. La scelta calibrata delle miscele di argille garantisce un equilibrio cromatico impeccabile: i colori si fondono tra loro senza contrasti eccessivi, mantenendo un tono complessivo omogeneo una volta posati. Dune interpreta pienamente la filosofia Gigacer, che privilegia superfici eleganti, neutre e pensate per dialogare con l'architettura. Ogni lastra è concepita come uno sfondo raffinato, capace di accogliere arredi e oggetti e di diventare la scena su cui prende forma l'idea di abitare.


### SOFT



Spotless look,  
no effort required.

-----  
Sempre impeccabile,  
senza fatica.


### MAT



R10 A+B,  
safety meets style.

-----  
R10 A+B:  
sicurezza e stile.

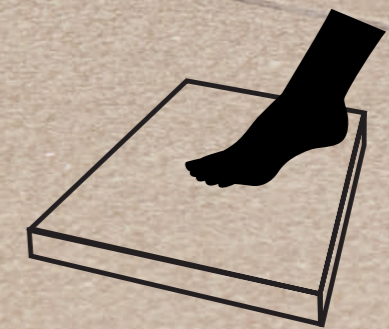
### LEVIGATO



Timeless  
shine.

-----  
Eternamente  
lucente.


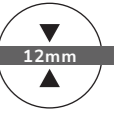
### BOCCIARDATO




R11 A+B+C,  
antislip.

-----  
R11 A+B+C:  
antiscivolo.

# DUNE




BIANCO  
CARAIBI



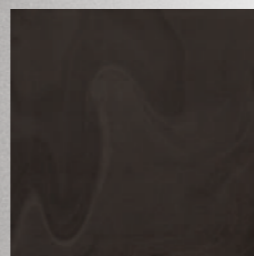
AVORIO  
ZANZIBAR








SABBIA  
SAHARA



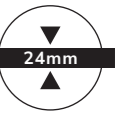
TANGERINE  
NAMIBIA





NERO  
LANZAROTE


Size and thickness Formato e spessore	Colour Colore	Soft	Mat	Bocciardato	Levigato*	PCS/BX Pezzi x collo	SQM/BX M <sup>2</sup> x collo	KG/BX Kg x collo	BX/PLT Colli x pallet	SQM/PLT M <sup>2</sup> x pallet	KG/PLT Kg x pallet	Pallet
 120x120 #12 mm 48"x48"	Bianco Caraibi Avorio Zanzibar Sabbia Sahara Tangerine Namibia Nero Lanzarote	✓	✓	✓	✓ 	1	1,44	40,30	36	51,84	1482	122x122
 60x120 #12 mm 24"x48"	Bianco Caraibi Avorio Zanzibar Sabbia Sahara Tangerine Namibia Nero Lanzarote	✓	✓	✓	-	2	1,44	40,30	36	51,84	1482	122x122
 60x60 #12 mm 24"x24"	Bianco Caraibi Avorio Zanzibar Sabbia Sahara Tangerine Namibia Nero Lanzarote	✓	✓	✓	-	3	1,08	30,20	48	51,84	1482	122x122
 Blend Mix 5-10-15x60 #12 mm 2"-4"-6"x24"	Bianco Caraibi Avorio Zanzibar Sabbia Sahara Tangerine Namibia Nero Lanzarote	-	✓	✓	-	12 (4 per size 4 per formato)	0,72	20,20	48	34,56	999	-

\*Levigato on request from 150 sqm. Levigato su richiesta a partire da 150 m<sup>2</sup>.



Size and thickness Formato e spessore	Colour Colore	Bocciardato	PCS/BX Pezzi x collo	SQM/BX M <sup>2</sup> x collo	KG/BX Kg x collo	BX/PLT Colli x pallet	SQM/PLT M <sup>2</sup> x pallet	KG/PLT Kg x pallet	Pallet
 120x120 #24 mm 48"x48"	Bianco Caraibi Avorio Zanzibar Sabbia Sahara Tangerine Namibia Nero Lanzarote	✓	1	1,44	82,00	12	17,28	1010	120x120
 60x120 #24 mm 24"x48"	Bianco Caraibi Avorio Zanzibar Sabbia Sahara Tangerine Namibia Nero Lanzarote	✓	1	0,72	41,00	24	17,28	1010	120x120

The products with the Gigacer Service label  will be manufactured only upon specific request and they will be quoted where necessary. Gli articoli con il marchio Gigacer Service  saranno prodotti solo su specifica richiesta e quotati ove necessario.



V2 - MODERATE

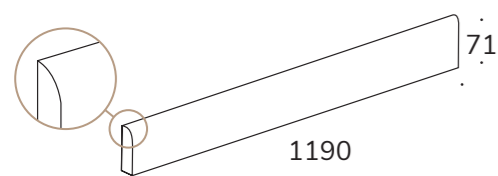
Product with light chromatic variation. Prodotto con leggera variazione cromatica.

## DUNE Special trims Pezzi speciali

Size and thickness Formato e spessore	Colour Colore	Mat	PCS/BX Pezzi x collo	SQM/BX M <sup>2</sup> x collo	KG/BX Kg x collo	BX/PLT Colli x pallet	SQM/PLT M <sup>2</sup> x pallet	KG/PLT Kg x pallet	Pallet
Skirting 120 Battiscopa 120 119x7,1 48"x3" #12 mm	Bianco Caraibi Avorio Zanzibar Sabbia Sahara Tangerine Namibia Nero Lanzarote	✓	6	-	12,50	-	-	-	-
Costa retta step 120 Gradino costa retta 120 119x33x4x3 48"x13"x1 1/2"x1" #12 mm	Bianco Caraibi Avorio Zanzibar Sabbia Sahara Tangerine Namibia Nero Lanzarote	✓	2	-	39,00	-	-	-	-

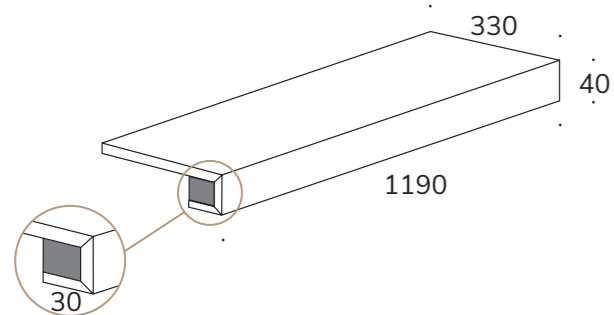
### Skirting Battiscopa

Skirting Battiscopa 120



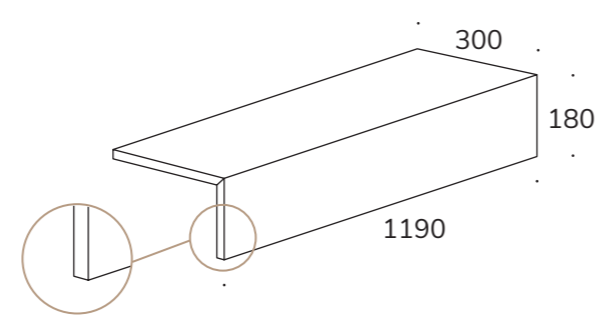
### Costa retta steps Gradini costa retta

Costa retta 120



### Vela steps Gradini vela

Vela 120



For inquiries concerning different sizes from the ones indicated, please contact Gigacer Service.  
Per dimensioni diverse da quelle rappresentate, contattare Gigacer Service.

(!) All sizes are in millimetres (!)  
Tutte le misure sono in millimetri



**Gigacer Service**  
Measure working service | Servizio di lavorazioni su misura



Gigacer Service is the firm's made to measure working service offered on all products. It enables slabs to be cut, perforated, polished and generally adapted to the individual project in line with the requisites of a specific client design. In this way the ceramic slabs can be used both to create decor elements and to personalise or adjust slab dimensions to flooring or decor designs. In this way the ceramic slabs can be matched with, or even identical to, the kitchen worktop, flights of steps, the bathroom worktop and even the basin in an infinity of possible forms and dimensions. Each single piece can be made in accordance with designers' instructions and technical drawings.

Gigacer Service è il servizio di lavorazioni su misura offerto da Gigacer su tutti i suoi prodotti. Consente di tagliare, forare, lucidare e in generale adattare le lastre al singolo progetto, seguendo le indicazioni di uno specifico disegno del cliente. In questo modo le lastre ceramiche possono essere utilizzate sia per realizzare elementi d'arredo, sia per personalizzare o adeguare al progetto le dimensioni di lastre per pavimento o rivestimento. Il pavimento o il rivestimento potrà così essere abbinato o addirittura identico al top cucina, ai gradini della scala, al top bagno o anche allo stesso lavabo, in una infinita possibilità di forme e dimensioni. Il pezzo unico viene realizzato anche seguendo le indicazioni e il disegno tecnico del progettista.

# DUNE


## Calibers Calibri

Our slabs are always rectified and the table below indicates their final size in millimetres. Our standard caliber is 09 and all sizes with the same caliber, when multiples, are modular with 2 mm joint spacing.

Le nostre lastre sono sempre rettificate e hanno dimensioni finali in millimetri come da tabella. Il calibro standard è lo 09 e i formati dello stesso calibro multipli tra loro sono modulari con 2 mm di fuga.

Nominal size (cm) Formato nominale (cm)	Rectified size (mm) Formato rettificato (mm)	Caliber Calibro
120x120	1190x1190	09
60x120	594x1190	09
60x60	594x594	09
15x60	147x594	09
10x60	97x594	09
5x60	47x594	09

## Coefficient of friction Coefficiente d'attrito

COEFFICIENT OF FRICTION / COEFFICIENTE DI ATTRITO - PORCELAIN SLABS / LASTRE DI GRES PORCELLANATO ISO 13006 - G - Bla UGL (E ≤ 0,5%) UNI EN 14411 - G -									
	SURFACE SUPERFICIE	THICKNESS SPESSORE	DIN EN 16165 Annex B	DIN EN 16165 Annex A	BCR DM 236/1989	BS EN 16165 Annex C (slider 96#)	UNE EN 16165 Annex C (slider 55#)	R9729 UPI/EMPA	DCOF (ANSI A 326.3)
	SOFT	≠12mm	R9	-	-	-	Clase 1	GS1	-
	MAT	≠12mm	R10	A + B	> 0,40	> 36 WET	Clase 2	GS2/GB1	> 0,42 WET
	BOCCIARDATO	≠12mm ≠24mm	R11	A + B + C	> 0,40	> 36 WET	Clase 3	GS2/GB1	> 0,42 WET

The values of slip resistance and of static and dynamic friction coefficient shown in the catalogue, and in the web site are merely indicative and non-binding. Any possible specific requirement must be confirmed by us at the order and anyway always before the installation.







I valori di resistenza allo scivolamento, coefficiente di attrito statico e dinamico, riportati sul catalogo e sul sito, sono da ritenersi puramente indicativi e non vincolanti. Ogni eventuale specifica necessità dovrà essere da noi confermata al momento dell'ordine e comunque sempre prima della posa.

We produce technical unglazed porcelain stoneware slabs, and some light impurities and dots must be considered as a standard feature of the product.

Trattandosi di un prodotto tecnico a solo impasto senza smalto alcune impurità e puntature visibili nei colori chiari sono da considerarsi una caratteristica tecnica del prodotto.

\*\* Measurements made on the 20x60 cm format. Valori calcolati sul formato 20x60 cm.

## Technical specification Caratteristiche tecniche

PORCELAIN SLABS / LASTRE DI GRES PORCELLANATO ISO 13006 - G - Bla UGL (E ≤ 0,5%) UNI EN 14411 - G -					
	TECHNICAL SPECIFICATIONS CARATTERISTICHE TECNICHE	STANDARD NORMA ISO	THICKNESS SPESSORE	INTERNATIONAL STANDARDS VALORI PRESCRITTI DALLE NORME	AVERAGE GIGACER VALUE VALORE MEDIO GIGACER
	DIMENSIONAL CHARACTERISTICS CARATTERISTICHE DIMENSIONALI		-	-	
	SIDES LATI		-	± 0,3%	± 0,2%
	THICKNESS SPESSORE		-	± 5%	± 3%
	STRAIGHTNESS OF EDGES RETTILINEITÀ DEGLI SPIGOLI	ISO 10545-2	-	± 0,3%	± 0,2%
	RECTANGULARITY ORTOGONALITÀ		-	± 0,3%	± 0,2%
	SURFACE FLATNESS PLANARITÀ		-	± 0,4%	± 0,2%
	WATER ABSORPTION ASSORBIMENTO D'ACQUA	ISO 10545-3	-	≤ 0,5%	≤ 0,1%
	MODULUS OF RUPTURE RESISTENZA ALLA FLESSIONE	ISO 10545-4	≠ 12 mm ≠ 24 mm	≥ 35 N/mm <sup>2</sup> ≥ 35 N/mm <sup>2</sup>	≥ 40 N/mm <sup>2</sup> ≥ 52 N/mm <sup>2</sup> **
	BREAKING STRENGTH FORZA DI ROTTURA	ISO 10545-4	≠ 12 mm ≠ 24 mm	> 1300 N (sp. < 7,5 mm) > 1300 N (sp. < 7,5 mm)	≥ 4000 N ≥ 20000 N**
	RESISTANCE TO DEEP ABRASION RESISTENZA ALL'ABRASIONE PROFONDA	ISO 10545-6	-	≤ 175mm <sup>3</sup>	≤ 145 mm <sup>3</sup>
	COEFFICIENT OF LINEAR THERMAL EXPANSION COEFFICIENTE DI DILATAZIONE TERMICA LINEARE	ISO 10545-8	-	α ≤ 9x10 <sup>-6</sup> °C <sup>-1</sup>	α ≤ 7x10 <sup>-6</sup> °C <sup>-1</sup>
	RESISTANCE TO THERMAL SHOCKS RESISTENZA AGLI SBALZI TERMICI	-	-	AVAILABLE METHOD METODO DISPONIBILE	RESISTANT RESISTE
	FROST RESISTANCE RESISTENZA AL GELO	ISO 10545-12	-	AVAILABLE METHOD METODO DISPONIBILE	RESISTANT RESISTE
	RESISTANCE TO CHEMICAL ATTACKS RESISTENZA ALL'ATTACCO CHIMICO	ISO 10545-13	-	min. UB	RESISTANT RESISTE
	STAIN RESISTANCE RESISTENZA ALLE MACCHIE	ISO 10545-14	-	AVAILABLE METHOD METODO DISPONIBILE	RESISTANT RESISTE



Real colours and decorations might slightly differ from those depicted in this catalogue.  
Quanto contenuto nel catalogo è puramente indicativo riguardo a colori e decorazioni.



GIGACER S.P.A.  
via Caltagirone, n.72 / 48018 Faenza (RA) ITALY  
Tel. +39 0546 637 111 / Fax +39 0546 637 127  
[info@gigacer.it](mailto:info@gigacer.it) / [www.gigacer.it](http://www.gigacer.it)