

# TERRA



# TERRA

Essenza materica



## Index | Indice

---

04

About Terra  
About Terra

06

Suggestions  
Proposte di ambienti

22

Colours, sizes and thicknesses  
Colori, formati e spessori

26

Technical notes  
Informazioni tecniche

## TERRA

Essenza materica

The atavistic call of the primordial was the inspiration for the new Terra range, an essential, primitive look which conjures up nature's intrinsic characteristics, its resilience, irregularity and uniqueness. Matter dried by the sun, transformed by natural agents giving it the lived-in look telling of the passage of time and thus replete with memories and evocations. Terra Salina, with its dry, alkaline look, white with greyish hints. Terra Calma, in green hues, transmitting mellow and balanced vibrations. Terra Arsa, intense and sunburnt, like the Mediterranean's warm soil. Terra Dolce, with its gentle, pinkish-hued look. These are the four natural, discreet hues used for the Terra colour palette. Four hazy, delicate, chromatically compatible colours which enable you to create unique and original compositions, and a decoration - Terra Mista - whose dense weave is made up of overlapping bands of colour, like stratified earth bleached by the power of the elements.

Il richiamo atavico dell'elemento primordiale è l'ispirazione alla base della nuova linea Terra. Un prodotto dall'estetica essenziale, primitiva, che porta in sé le caratteristiche intrinseche della natura, la sua resistenza, irregolarità e unicità. Materia essiccata al sole, trasformata dagli agenti naturali che le conferiscono quell'aspetto vissuto che racconta il passaggio del tempo con il suo carico di ricordi e suggestioni. Terra Salina, dall'aspetto secco, alcalino, bianco con sfumature di grigio. Terra Calma, nei toni del verde, che trasmette vibrazioni pacate ed equilibrate. Terra Arsa, intensa e scottata dal sole, come il caldo suolo del Mediterraneo. Terra Dolce, dall'aspetto morbido e dagli accenti rosati. Sono queste le quattro sfumature naturali e discrete in cui è declinata la palette cromatica di "Terra". Quattro tonalità sfumate, delicate, cromaticamente compatibili che permettono di creare composizioni uniche e originali, e un decoro - Terra Mista - la cui fitta trama è una sovrapposizione di colori per fasce, come terra sedimentata, sbiadita dalla forza degli elementi.





FLOOR | PAVIMENTO

Terra Dolce Mat 60x120 / 24"x48" / #6 mm  
Terra Dolce Mat 120x120 / 48"x48" / #6 mm

WALL | RIVESTIMENTO

Terra Mista Mat 60x120 / 24"x48" / #6 mm  
Terra Mista Mat 120x120 / 48"x48" / #6 mm  
Terra Dolce Mat 60x120 / 24"x48" / #6 mm  
Terra Dolce Mat 120x120 / 48"x48" / #6 mm

WASHBASIN | LAVABO

Concrete Beige Mat / #6 mm / Gigacer Service



WALL | RIVESTIMENTO  
Terra Mista Mat 120x120 / 48"x48" / #6 mm



WALL | RIVESTIMENTO  
Terra Mista Mat 60x120 / 24"x48" / #6 mm  
Terra Mista Mat 120x120 / 48"x48" / #6 mm  
Terra Dolce Mat 60x120 / 24"x48" / #6 mm  
Terra Dolce Mat 120x120 / 48"x48" / #6 mm  
FLOOR | PAVIMENTO  
Terra Dolce Mat 120x120 / 48"x48" / #6 mm




FLOOR | PAVIMENTO  
Terra Arsa Mat 120x120 / 48"x48" / #6 mm  
Made 2.0 Mud Mat 120x120 / 48"x48" / #12 mm  
WALL | RIVESTIMENTO  
Terra Mista Mat 60x120 / 24"x48" / #6 mm  
OUTDOOR | ESTERNO  
Made 2.0 Mud Bocciardato R11 Antislip 60x120 / 24"x48" / #24 mm



FLOOR | PAVIMENTO  
Terra Arsa Mat 120x120 / 48"x48" / #6 mm  
Made 2.0 Mud Mat 120x120 / 48"x48" / #12 mm

12 - TERRA



FLOOR | PAVIMENTO  
Terra Arsa Mat 120x120 / 48"x48" / #6 mm



WALL | RIVESTIMENTO  
Terra Calma Mat 120x120 / 48"x48" / #6 mm  
FLOOR | PAVIMENTO  
Terra Calma Mat 120x120 / 48"x48" / #6 mm



WALL | RIVESTIMENTO  
Terra Calma Mat 120x120 / 48"x48" / #6 mm  
FLOOR | PAVIMENTO  
Terra Calma Mat 120x120 / 48"x48" / #6 mm



FLOOR | PAVIMENTO  
Terra Calma Mat 120x120 / 48"x48" / #6 mm



FLOOR | PAVIMENTO  
Terra Salina Mat 120x120 / 48"x48" / #6 mm  
WALL | RIVESTIMENTO  
Terra Salina Mat 120x120 / 48"x48" / #6 mm  
SWIMMING POOL AREA | AREA PISCINA  
Made 2.0 Dust Bocciardato R11 Antislip 120x120 / 48"x48" / #12 mm




FLOOR | PAVIMENTO  
Terra Salina Mat 120x120 / 48"x48" / #6 mm



FLOOR | PAVIMENTO  
Terra Salina Mat 120x120 / 48"x48" / #6 mm  
WALL | RIVESTIMENTO  
Terra Salina Mat 120x120 / 48"x48" / #6 mm


# TERRA




DOLCE



ARSA



SALINA




CALMA



MISTA

Size and thickness Formato e spessore	Colour Colore	Mat	PCS/BX Pezzi x collo	SQM/BX M <sup>2</sup> x collo	KG/BX Kg x collo	BX/PLT Colli x pallet	SQM/PLT M <sup>2</sup> x pallet	KG/PLT Kg x pallet	Pallet
 120x120 48"x48"      ≠6 mm	Dolce Arsa Salina Calma Mista	✓	2	2,88	41,00	38	57,60	860	124x137
 60x120 24"x48"      ≠6 mm	Dolce Arsa Salina Calma Mista	✓	4	2,88	40,80	24	69,12	1024	124x137
 60x60 24"x24"      ≠6 mm	Dolce Arsa Salina Calma	✓	4	1,44	20,50	40	57,60	860	124x137



V3 - HIGH

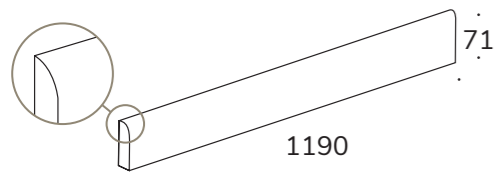
Product with high chromatic variation. Prodotto con marcata variazione cromatica.

## TERRA Special trims Pezzi speciali

Size and thickness Formato e spessore	Colour Colore	Mat	PCS/BX Pezzi x collo	SQM/BX M <sup>2</sup> x collo	KG/BX Kg x collo	BX/PLT Colli x pallet	SQM/PLT M <sup>2</sup> x pallet	KG/PLT Kg x pallet	Pallet
Skirting 120 Battiscopa 120 119x7,1 48"x3" ≠6 mm	Dolce Arsa Salina Calma	✓	8	-	11,00	-	-	-	-
Costa retta step 120 Gradino costa retta 120 119x33x4x3 48"x13"x1 1/2"x1" ≠6 mm	Dolce Arsa Salina Calma	✓	2	-	26,00	-	-	-	-
Vela step 120 Gradino vela 120 119x30x18 48"x12"x7" ≠6 mm	Dolce Arsa Salina Calma	✓	-	-	-	-	-	-	-

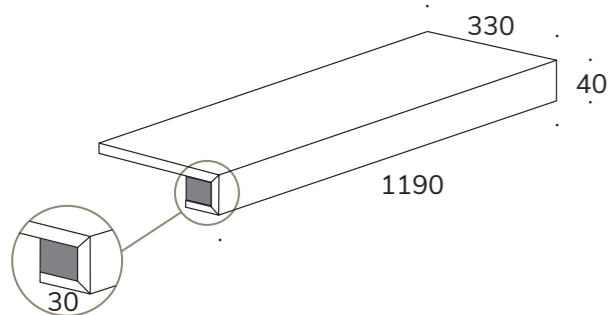
### Skirting Battiscopa

Skirting Battiscopa 120



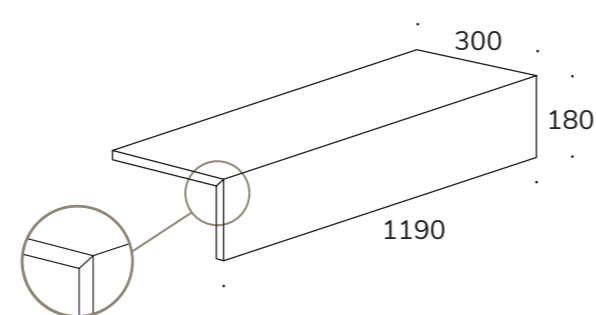
### Costa retta steps Gradini costa retta

Costa retta 120



### Vela steps Gradini vela

Vela 120



For inquiries concerning different sizes from the ones indicated, please contact Gigacer Service.  
Per dimensioni diverse da quelle rappresentate, contattare Gigacer Service.

(!) All sizes are in millimetres (!)  
Tutte le misure sono in millimetri

**Gigacer Service**  
Measure working service | Servizio di lavorazioni su misura



Gigacer Service is the firm's made to measure working service offered on all products. It enables slabs to be cut, perforated, polished and generally adapted to the individual project in line with the requisites of a specific client design. In this way the ceramic slabs can be used both to create decor elements and to personalise or adjust slab dimensions to flooring or decor designs. In this way the ceramic slabs can be matched with, or even identical to, the kitchen worktop, flights of steps, the bathroom worktop and even the basin in an infinity of possible forms and dimensions. Each single piece can be made in accordance with designers' instructions and technical drawings.

Gigacer Service è il servizio di lavorazioni su misura offerto da Gigacer su tutti i suoi prodotti. Consente di tagliare, forare, lucidare e in generale adattare le lastre al singolo progetto, seguendo le indicazioni di uno specifico disegno del cliente. In questo modo le lastre ceramiche possono essere utilizzate sia per realizzare elementi d'arredo, sia per personalizzare o adeguare al progetto le dimensioni di lastre per pavimento o rivestimento. Il pavimento o il rivestimento potrà così essere abbinato o addirittura identico al top cucina, ai gradini della scala, al top bagno o anche allo stesso lavabo, in una infinita possibilità di forme e dimensioni. Il pezzo unico viene realizzato anche seguendo le indicazioni e il disegno tecnico del progettista.

# TERRA


## Calibers Calibri

Our slabs are always rectified and the table below indicates their final size in millimetres. Our standard caliber is 09 and all sizes with the same caliber, when multiples, are modular with 2 mm joint spacing.

Le nostre lastre sono sempre rettificate e hanno dimensioni finali in millimetri come da tabella. Il calibro standard è lo 09 e i formati dello stesso calibro multipli tra loro sono modulari con 2 mm di fuga.

Nominal size (cm) Formato nominale (cm)	Rectified size (mm) Formato rettificato (mm)	Caliber Calibro
60x60	594x594	09
60x120	594x1190	09
120x120	1190x1190	09

## Coefficient of friction Coefficiente d'attrito

COEFFICIENT OF FRICTION / COEFFICIENTE DI ATTRITO - PORCELAIN SLABS / LASTRE DI GRES PORCELLANATO ISO 13006 - G - Bla UGL (E ≤ 0,5%) UNI EN 14411 - G -									
	SURFACE SUPERFICIE	THICKNESS SPESSORE	DIN EN 16165 Annex B	DIN EN 16165 Annex A	BCR DM236/ 1989	BS EN 16165 Annex C (slider 96#)	UNE EN 16165 Annex C (slider 55#)	R9729 UPI/EMPA	DCOF (ANSI A 326.3)
 COEFFICIENT OF FRICTION COEFFICIENTE D'ATTRITO	MAT	±6mm	R10	A+B	-	-	CLASE 1	GS1	-















The values of slip resistance and of static and dynamic friction coefficient shown in the catalogue, and in the web site are merely indicative and non-binding. Any possible specific requirement must be confirmed by us at the order and anyway always before the installation.

I valori di resistenza allo scivolamento, coefficiente di attrito statico e dinamico, riportati sul catalogo e sul sito, sono da ritenersi puramente indicativi e non vincolanti. Ogni eventuale specifica necessità dovrà essere da noi confermata al momento dell'ordine e comunque sempre prima della posa.

We produce technical unglazed porcelain stoneware slabs, and some light impurities and dots must be considered as a standard feature of the product.

Trattandosi di un prodotto tecnico a solo impasto senza smalto alcune impurità e puntature visibili nei colori chiari sono da considerarsi una caratteristica tecnica del prodotto.

## Technical specification Caratteristiche tecniche

PORCELAIN SLABS / LASTRE DI GRES PORCELLANATO ISO 13006 - G - Bla UGL (E ≤ 0,5%) UNI EN 14411 - G -					
	TECHNICAL SPECIFICATIONS CARATTERISTICHE TECNICHE	STANDARD NORMA ISO	THICKNESS SPESSORE	INTERNATIONAL STANDARDS VALORI PRESCRITTI DALLE NORME	AVERAGE GIGACER VALUE VALORE MEDIO GIGACER
	DIMENSIONAL CHARACTERISTICS CARATTERISTICHE DIMENSIONALI		-	-	
	SIDES LATI		-	± 0,3%	± 0,2%
	THICKNESS SPESSORE		-	± 5%	± 3%
	STRAIGHTNESS OF EDGES RETTILINEITÀ DEGLI SPIGOLI	ISO 10545-2	-	± 0,3%	± 0,2%
	RECTANGULARITY ORTOGONALITÀ		-	± 0,3%	± 0,2%
	SURFACE FLATNESS PLANARITÀ		-	± 0,4%	± 0,2%
	WATER ABSORPTION ASSORBIMENTO D'ACQUA	ISO 10545-3	-	≤ 0,5%	≤ 0,1%
	MODULUS OF RUPTURE RESISTENZA ALLA FLESSIONE	ISO 10545-4	≠ 6 mm	≥ 35 N/mm <sup>2</sup>	≥ 40 N/mm <sup>2</sup>
	BREAKING STRENGTH FORZA DI ROTTURA	ISO 10545-4	≠ 6 mm	> 700 N (sp. < 7,5 mm)	> 700 N
	RESISTANCE TO DEEP ABRASION RESISTENZA ALL'ABRASIONE PROFONDA	ISO 10545-6	-	≤ 175mm <sup>3</sup>	≤ 145 mm <sup>3</sup>
	COEFFICIENT OF LINEAR THERMAL EXPANSION COEFFICIENTE DI DILATAZIONE TERMICA LINEARE	ISO 10545-8	-	α ≤ 9x10 <sup>-6</sup> °C <sup>-1</sup>	α ≤ 7x10 <sup>-6</sup> °C <sup>-1</sup>
	RESISTANCE TO THERMAL SHOCKS RESISTENZA AGLI SBALZI TERMICI	-	-	AVAILABLE METHOD METODO DISPONIBILE	RESISTANT RESISTE
	FROST RESISTANCE RESISTENZA AL GELO	ISO 10545-12	-	AVAILABLE METHOD METODO DISPONIBILE	RESISTANT RESISTE
	RESISTANCE TO CHEMICAL ATTACKS RESISTENZA ALL'ATTACCO CHIMICO	ISO 10545-13	-	min. UB	RESISTANT RESISTE
	STAIN RESISTANCE RESISTENZA ALLE MACCHIE	ISO 10545-14	-	AVAILABLE METHOD METODO DISPONIBILE	RESISTANT RESISTE





GIGACER S.P.A.  
via Caltagirone, n.72 / 48018 Faenza (RA) ITALY  
Tel. +39 0546 637 111 / Fax +39 0546 637 127  
[info@gigacer.it](mailto:info@gigacer.it) / [www.gigacer.it](http://www.gigacer.it)